




Preparación de Emergencia para Ti y tus Mascotas




¿A quién consideras familia?





¿Cuántos de ustedes tienen mascotas en casa?






¿Qué es una emergencia?





¿Qué es un desastre natural?



Temblores



Sequías



Inundaciones



Nuestras familias deben estar preparadas para emergencias.





¿Tiene tu familia un plan?






¿Tienen un lugar de reunión?



Salida



Prepárense juntos.



Hagan una lista.



¿Qué hacer en caso de una emergencia?





¿Cómo te puedes preparar para una emergencia?



¿Cuales son algunos artículos que deberían estar en el kit de emergencia?

- Agua



- Latas de comida que no se descomponen



- Abrelatas



- Linterna



- Pilas



- Botiquín



- Silbato



- Cobija





¿Cuales artículos deben estar en el kit de tu mascota?

- Placa de identificación

- Microchip



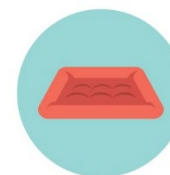
- Una foto de ti con tu mascota

- Jaula para cada mascota




- Historial médico


- Platos



- Correa



- Juguetes



Actividad de emparejamiento: Mira las fotos de abajo. Escoge la frase que describa mejor cada foto. Escribe su letra junto a la foto.



- A. Quédate adentro cuando haya relámpagos y truenos. Aléjate de ventanas y puertas.
- B. Actividad que puedes hacer con una linterna si hay un apagón.
- C. Si oyes la alarma del detector de humo o ves lumbre, ¡sal rápido!



¿Qué puedes hacer?

Tu puedes ayudar a tus padres así:

- Pregunta a tus padres si todos en la familia tienen un kit de emergencia. ¡No olviden el de la mascota también!
- Haciendo un plan familiar de emergencia.
- Teniendo una lista de hoteles que aceptan mascotas.
- Planificando una ruta de escape de emergencia.
- Memoriza tu dirección de casa y los números de teléfono de tus padres.
- Revisa los detectores de humo de tu casa para asegurarte que funcionen.